



RANCANGAN AWAL RKPD PROVINSI SULAWESI SELATAN TAHUN 2020



Disampaikan Oleh:

Kepala.....
PROVINSI SULAWESI SELATAN

MUSRENBANG KAB/KOTA TAHUN 2019

SISTEMATIKA PENULISAN

RKPD PROVINSI SULAWESI SELATAN

BAB 1
PENDAHULUAN



BAB 2
GAMBARAN KINERJA
PEMBANGUNAN



BAB 3
KERANGKA
EKONOMI DAERAH
DAN KEUANGAN DAERAH



BAB 4
TEMA, SASARAN
DAN PRIORITAS
PEMBANGUNAN



BAB 5
ARAH KEBIJAKAN
PEMBANGUNAN
KABUPATEN/KOTA




BAB 6
RENCANA KERJA DAN
PENDANAAN
PROGRAM PRIORITAS
PEMBANGUNAN DAERAH



BAB 7
KINERJA PENYELENGGARAAN
PEMERINTAH DAERAH





BAB 1

PENDAHULUAN



BAB 1 PENDAHULUAN

BAB 2 GAMBARAN KINERJA PEMBANGUNAN

BAB 3 KERANGKA EKONOMI DAERAH DAN KEUANGAN DAERAH

BAB 4 TEMA, SASARAN DAN PRIORITAS PEMBANGUNAN

BAB 5 ARAH KEBIJAKAN PEMBANGUNAN KABUPATEN/KOTA

BAB 6 RENCANA KERJA DAN PENDANAAN PROGRAM PRIORITAS PEMBANGUNAN DAERAH

BAB 7 KINERJA PENYELENGGARAAN PEMERINTAH DAERAH



BAGAN ALIR TAHAPAN TATACARA PENYUSUNAN RKPD & RENJA

BAB 1
PENDAHULUAN

BAB 2
GAMBARAN KINERJA
PEMBANGUNAN

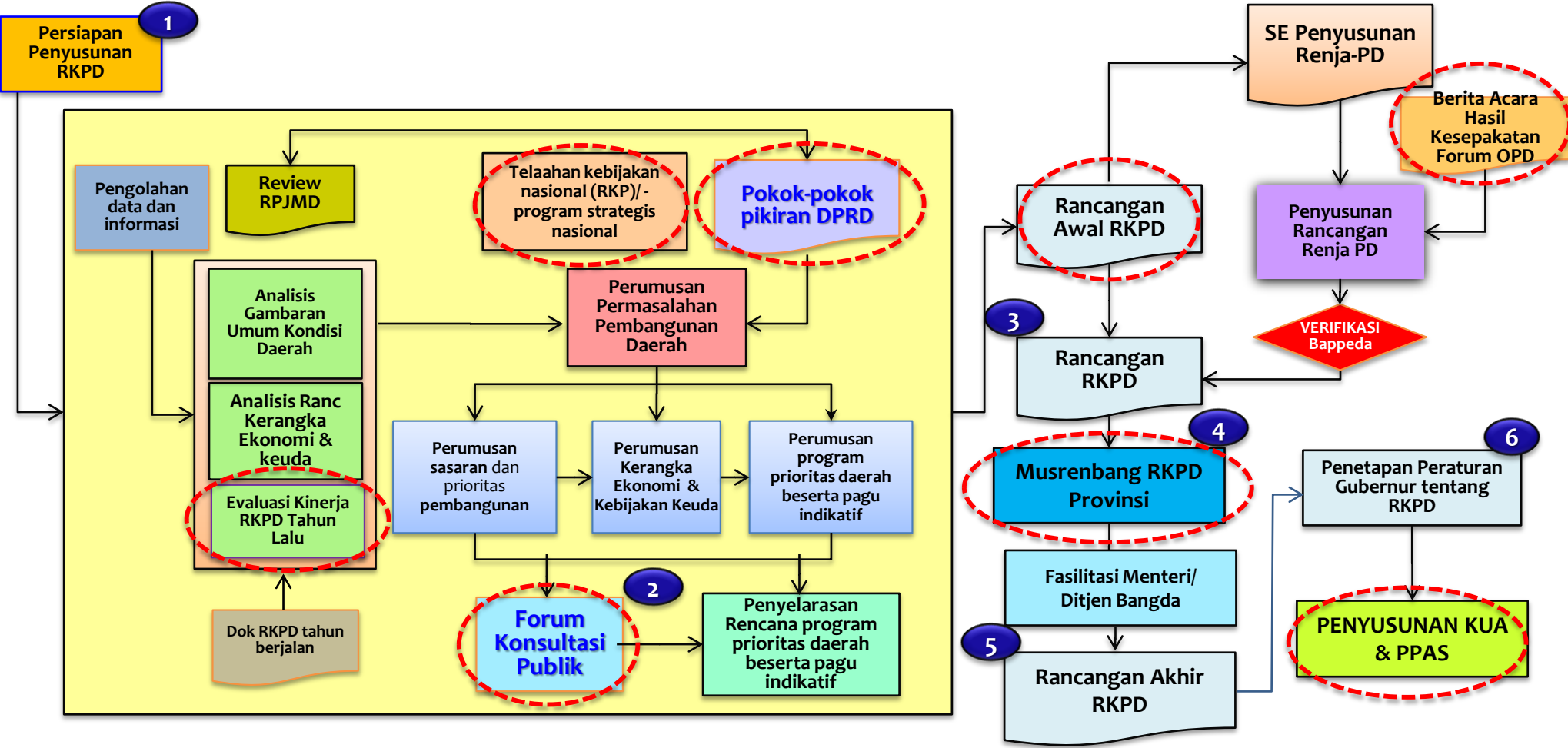
BAB 3
KERANGKA
EKONOMI DAERAH
DAN KEUANGAN DAERAH

BAB 4
TEMA, SASARAN
DAN PRIORITAS
PEMBANGUNAN

BAB 5
ARAH KEBIJAKAN
PEMBANGUNAN
KABUPATEN/KOTA

BAB 6
RENCANA KERJA DAN
PENDANAAN
PROGRAM PRIORITAS
PEMBANGUNAN DAERAH

BAB 7
KINERJA PENYELENGGARAAN
PEMERINTAH DAERAH



BAB 1
PENDAHULUAN

BAB 2
GAMBARAN KINERJA
PEMBANGUNAN

BAB 3
KERANGKA
EKONOMI DAERAH
DAN KEUANGAN DAERAH

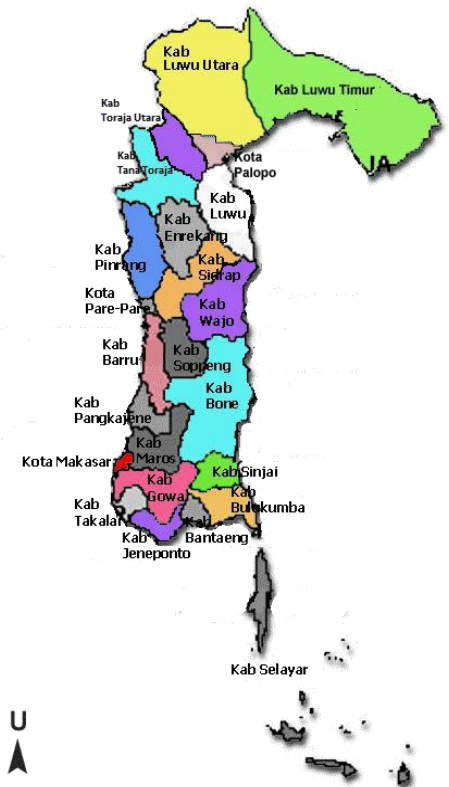
BAB 4
TEMA, SASARAN
DAN PRIORITAS
PEMBANGUNAN

BAB 5
ARAH KEBIJAKAN
PEMBANGUNAN
KABUPATEN/KOTA

BAB 6
RENCANA KERJA DAN
PENDANAAN
PROGRAM PRIORITAS
PEMBANGUNAN DAERAH

BAB 7
KINERJA PENYELENGGARAAN
PEMERINTAH DAERAH

1. Persiapan Penyusunan RKPD;
- 2. Penyusunan Rancangan Awal RKPD**
3. Penyusunan Rancangan RKPD
4. Pelaksanaan Musrenbang RKPD
5. Perumusan Rancangan Akhir RKPD
6. Penetapan RKPD



JADWAL PENYUSUNAN RKPD PROVINSI SULAWESI SELATAN

BAB 1
PENDAHULUAN

BAB 2
GAMBARAN KINERJA
PEMBANGUNAN

BAB 3
KERANGKA
EKONOMI DAERAH
DAN KEUANGAN DAERAH

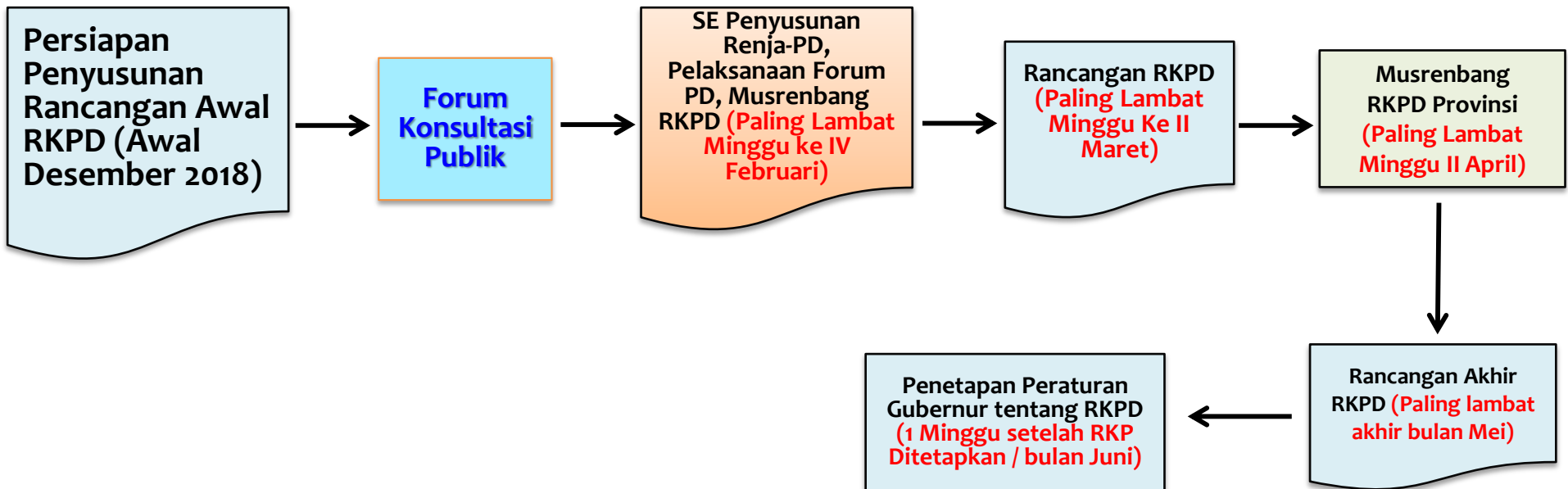
BAB 4
TEMA, SASARAN
DAN PRIORITAS
PEMBANGUNAN

BAB 5
ARAH KEBIJAKAN
PEMBANGUNAN
KABUPATEN/KOTA

BAB 6
RENCANA KERJA DAN
PENDANAAN
PROGRAM PRIORITAS
PEMBANGUNAN DAERAH

BAB 7
KINERJA PENYELENGGARAAN
PEMERINTAH DAERAH

SCHEDULE PENYUSUNAN RKPD





BAB 2

GAMBARAN KINERJA PEMBANGUNAN



CAPAIAN INDIKATOR MAKRO PEMBANGUNAN PROVINSI SULAWESI SELATAN

BAB 1
PENDAHULUAN

BAB 2
GAMBARAN KINERJA
PEMBANGUNAN

BAB 3
KERANGKA
EKONOMI DAERAH
DAN KEUANGAN DAERAH

BAB 4
TEMA, SASARAN
DAN PRIORITAS
PEMBANGUNAN

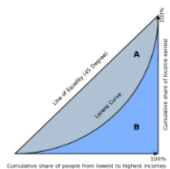
BAB 5
ARAH KEBIJAKAN
PEMBANGUNAN
KABUPATEN/KOTA

BAB 6
RENCANA KERJA DAN
PENDANAAN
PROGRAM PRIORITAS
PEMBANGUNAN DAERAH

BAB 7
KINERJA PENYELENGGARAAN
PEMERINTAH DAERAH

Indikator	Satuan	2013	2014	2015	2016	2017	2018
1. Pertumbuhan Ekonomi	% (2010=100)	7,62	7,54	7,19	7,42	7,21	7,07
2. Laju Inflasi	%	6,22	8,61	4,48	2,94	4,44	3,50
3. Ekspor	Juta US\$ (FOB)	1.575,77	1.747,92	1.409,10	1.154,63	1.020,80	1.164,35
4. Impor	Juta US\$ (CIF)	1.361,46	836,22	943,67	843,74	1.043,22	1.183,79
5. Kemiskinan							
(Maret)	Jumlah (ribu orang)	793,67	864,30	797,72	807,03	813,07	792,63
	%	9,54	10,28	9,39	9,40	9,38	9,06
(September)	Jumlah (ribu orang)	863,23	806,35	864,51	796,81	825,97	779,64
	%	10,32	9,54	10,12	9,24	9,48	8,87
6. Pengangguran							
(Februari)	Jumlah (ribu orang)	211,06	212,57	218,31	192,97	190.441	224.885
	TPT (%)	5,83	5,79	5,81	5,11	4,77	5,39
(Agustus)	Jumlah (ribu orang)	176,91	188,76	220,64	186,29	213.695	213.105
	TPT (%)	5,10	5,08	5,95	4,80	5,61	5,34
7. Rasio Gini							
(Maret)		0,429	0,425	0,424	0,426	0,407	0,397
(September)		0,432	0,448	0,404	0,400	0,429	0,388
8. IPM		67,92	68,49	69,15	69,76	70,34	

Sumber : BPS Sulsel



Indeks Gini

0,388 (Sept 2018)



Kemiskinan (%)

8,87 (792,63 Ribu Jiwa)
(Sept 2018)



TPT (%)

5,34% (Feb'2018)



PDRB Per Kapita

\$ 3.603/ Rp.48,21 Juta
(2017)



IPM : 70,34 (2017)

Penduduk

9,48 Juta (2017)



Rata-rata Lama Sekolah

7,95 (2017)



Angka Harapan Hidup (tahun)

69,84 (2017)



Angka Harapan Lama sekolah (tahun)

13,28 (2017)



BAB 1
PENDAHULUAN

BAB 2
GAMBARAN KINERJA
PEMBANGUNAN

BAB 3
KERANGKA
EKONOMI DAERAH
DAN KEUANGAN DAERAH

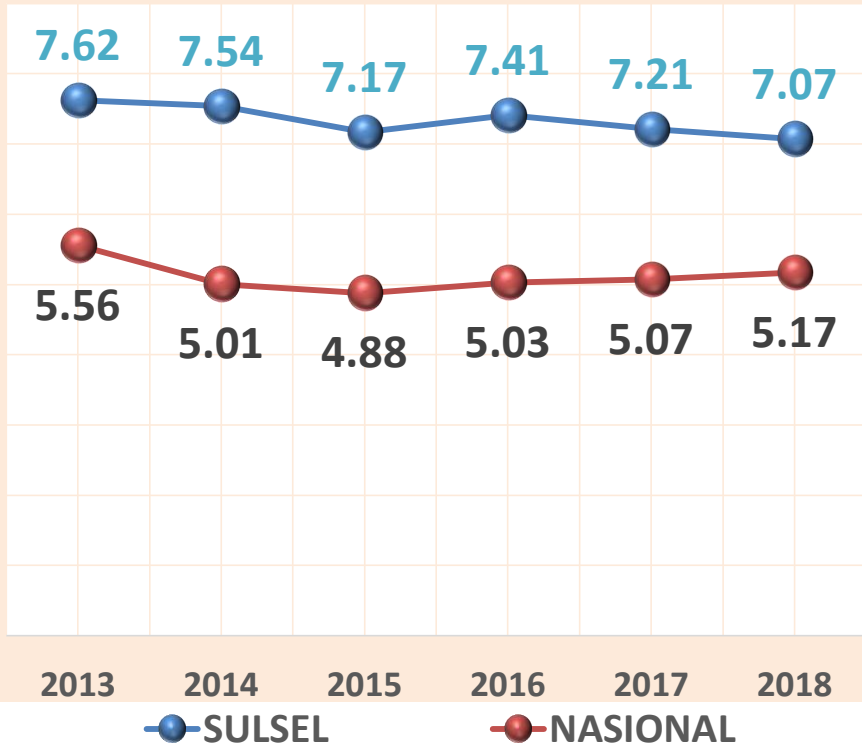
BAB 4
TEMA, SASARAN
DAN PRIORITAS
PEMBANGUNAN

BAB 5
ARAH KEBIJAKAN
PEMBANGUNAN
KABUPATEN/KOTA

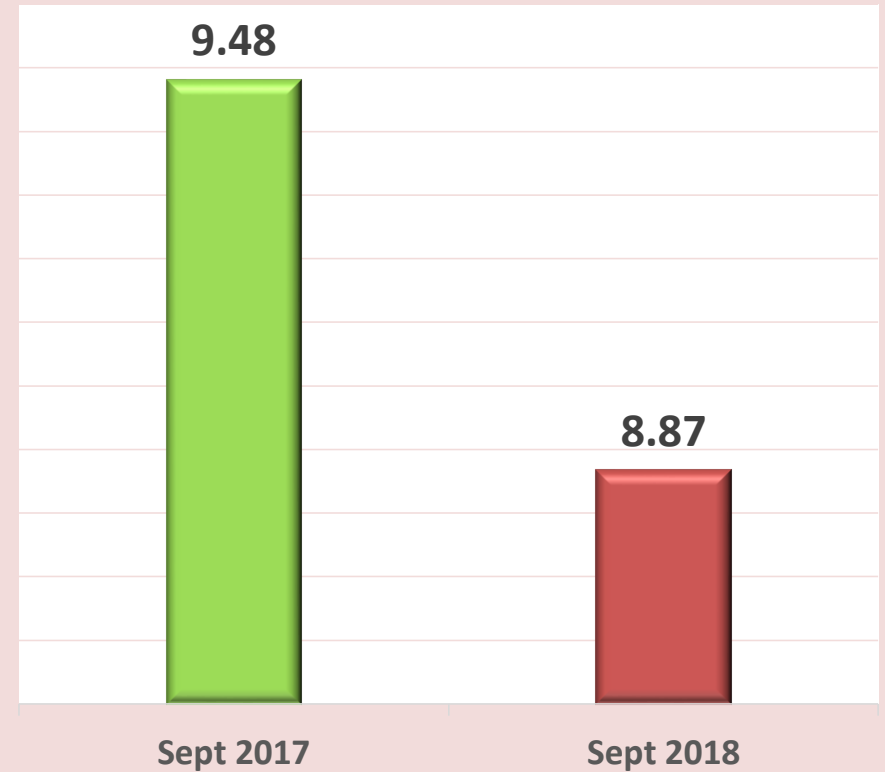
BAB 6
RENCANA KERJA DAN
PENDANAAN
PROGRAM PRIORITAS
PEMBANGUNAN DAERAH

BAB 7
KINERJA PENYELENGGARAAN
PEMERINTAH DAERAH

Pertumbuhan Ekonomi Sulsel (%)



Tren Penurunan Kemiskinan Sulsel



BAB 1
PENDAHULUAN

BAB 2
GAMBARAN KINERJA
PEMBANGUNAN

BAB 3
KERANGKA
EKONOMI DAERAH
DAN KEUANGAN DAERAH

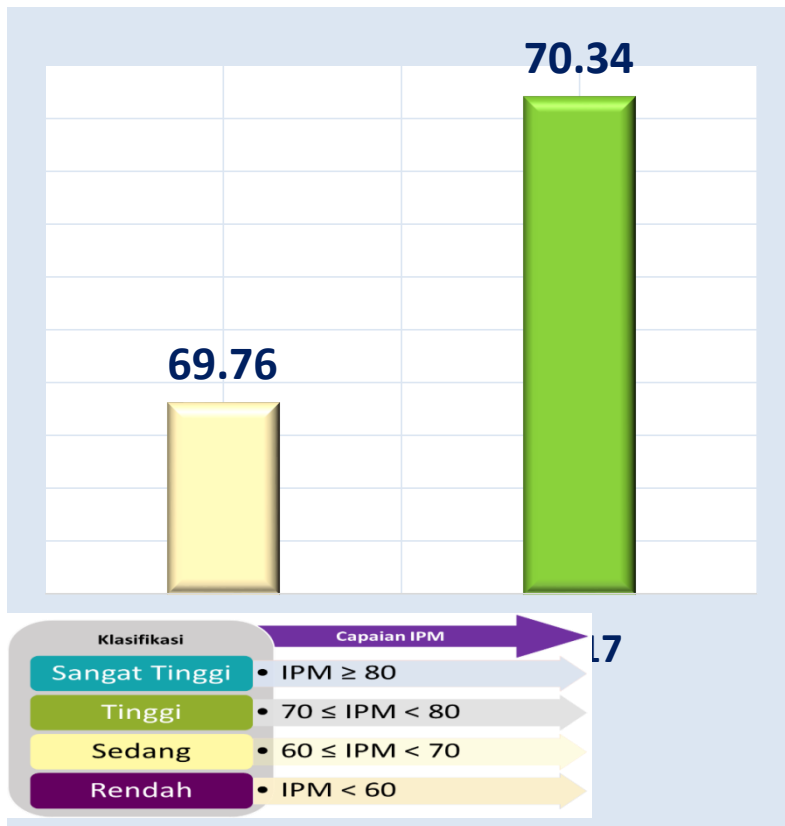
BAB 4
TEMA, SASARAN
DAN PRIORITAS
PEMBANGUNAN

BAB 5
ARAH KEBIJAKAN
PEMBANGUNAN
KABUPATEN/KOTA


BAB 6
RENCANA KERJA DAN
PENDANAAN
PROGRAM PRIORITAS
PEMBANGUNAN DAERAH

BAB 7
KINERJA PENYELENGGARAAN
PEMERINTAH DAERAH

Tren IPM Sulawesi Selatan



IPM Kab./Kota Tahun 2017



Sumber : BPS Sulsel

BAB 1
PENDAHULUAN

BAB 2
GAMBARAN KINERJA
PEMBANGUNAN

BAB 3
KERANGKA
EKONOMI DAERAH
DAN KEUANGAN DAERAH

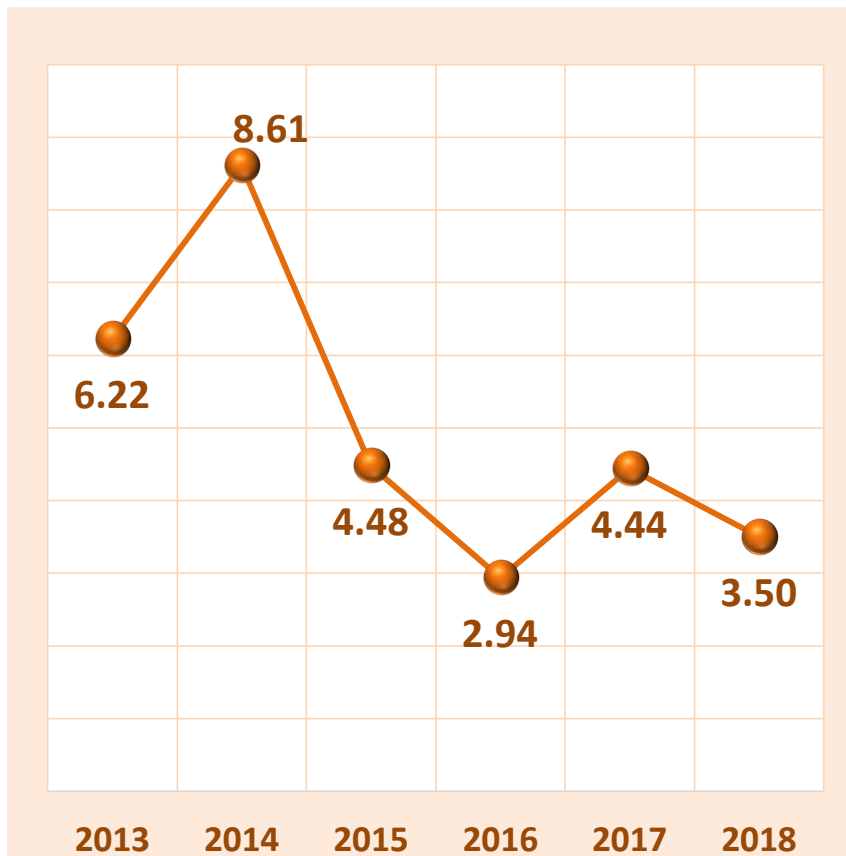
BAB 4
TEMA, SASARAN
DAN PRIORITAS
PEMBANGUNAN

BAB 5
ARAH KEBIJAKAN
PEMBANGUNAN
KABUPATEN/KOTA

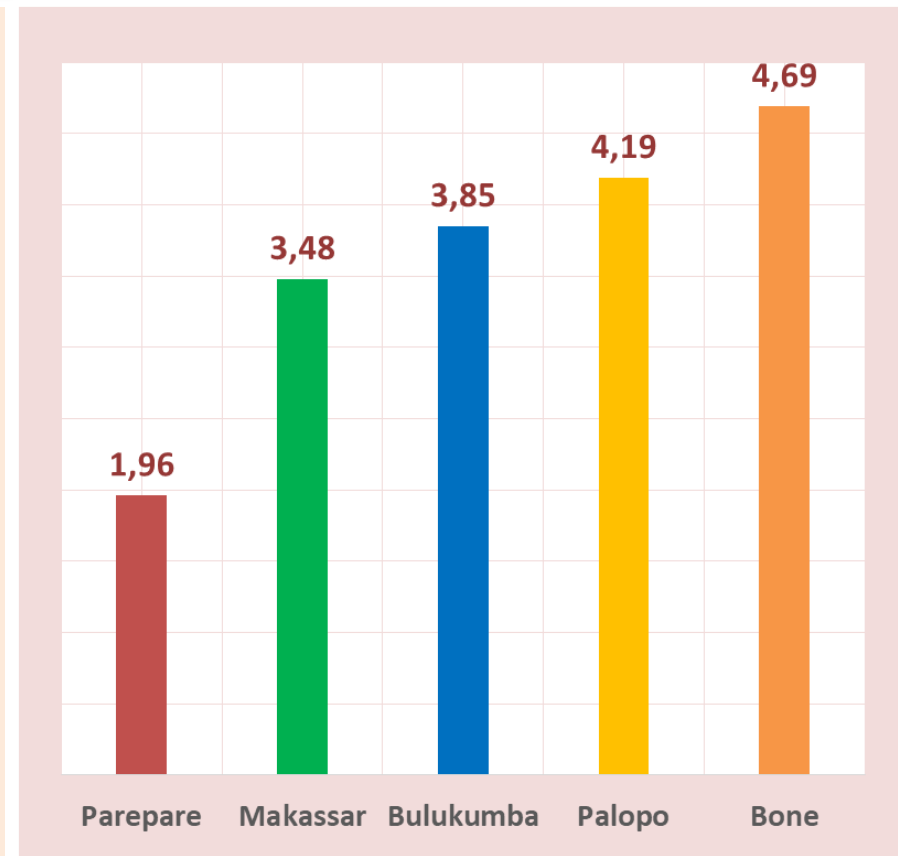
BAB 6
RENCANA KERJA DAN
PENDANAAN
PROGRAM PRIORITAS
PEMBANGUNAN DAERAH

BAB 7
KINERJA PENYELENGGARAAN
PEMERINTAH DAERAH

Tren Inflasi Sulawesi Selatan



Inflasi Kab./Kota Tahun 2018



Sumber : BPS Sulsel

BAB 1
PENDAHULUAN

BAB 2
GAMBARAN KINERJA
PEMBANGUNAN

BAB 3
KERANGKA
EKONOMI DAERAH
DAN KEUANGAN DAERAH

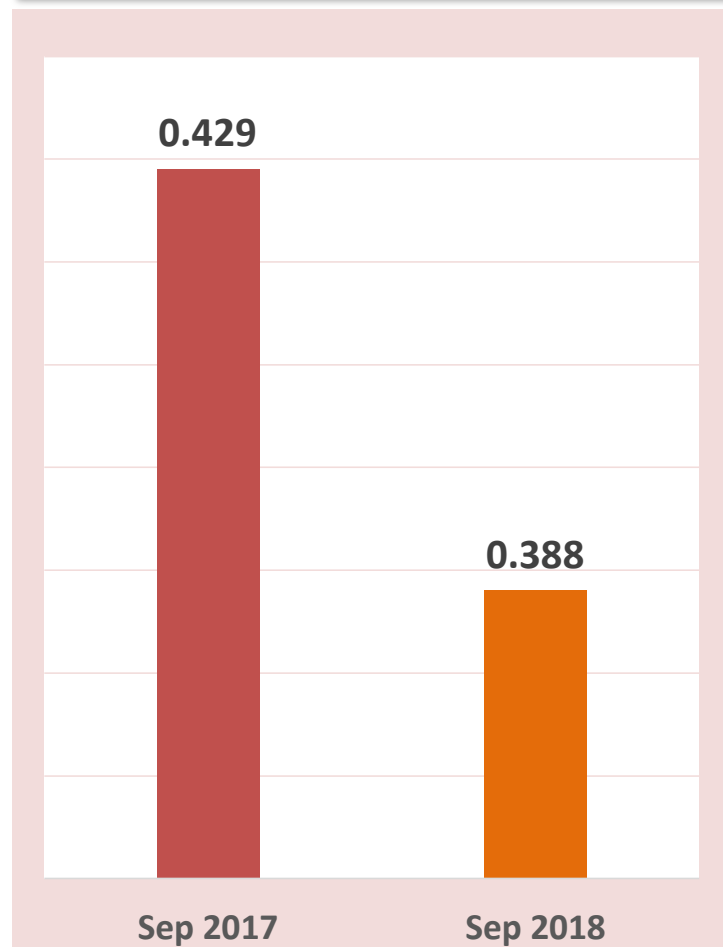
BAB 4
TEMA, SASARAN
DAN PRIORITAS
PEMBANGUNAN

BAB 5
ARAH KEBIJAKAN
PEMBANGUNAN
KABUPATEN/KOTA

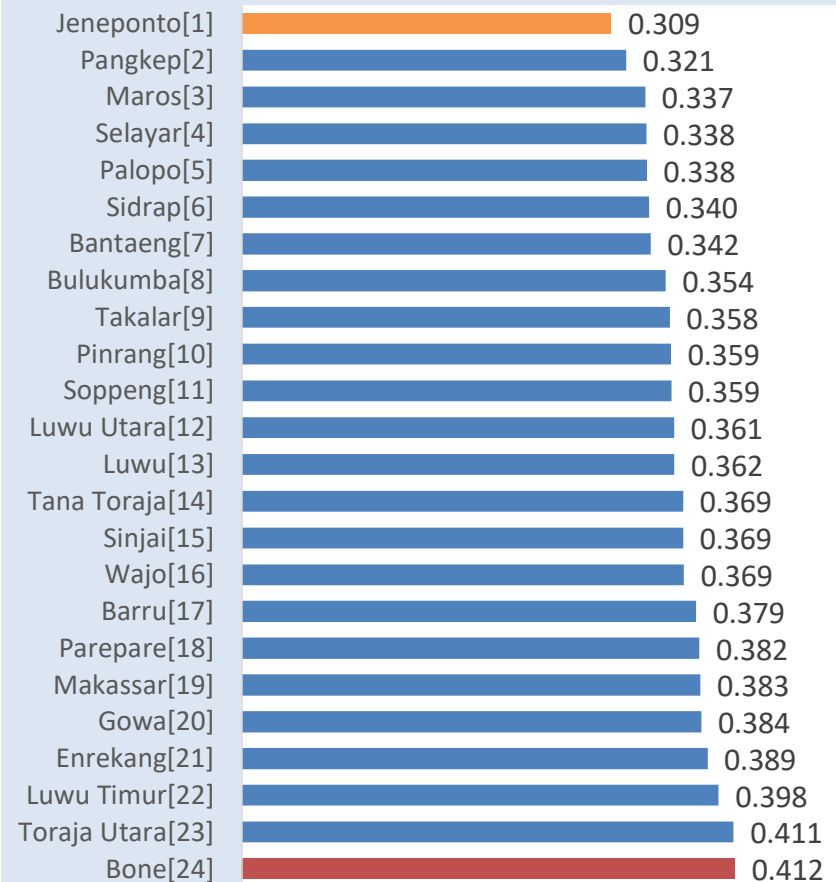
BAB 6
RENCANA KERJA DAN
PENDANAAN
PROGRAM PRIORITAS
PEMBANGUNAN DAERAH

BAB 7
KINERJA PENYELENGGARAAN
PEMERINTAH DAERAH

Gini Rasio Sulawesi Selatan



Gini Rasio Kab./Kota Tahun 2018



BAB 1
PENDAHULUAN

BAB 2
GAMBARAN KINERJA
PEMBANGUNAN

BAB 3
KERANGKA
EKONOMI DAERAH
DAN KEUANGAN DAERAH

BAB 4
TEMA, SASARAN
DAN PRIORITAS
PEMBANGUNAN

BAB 5
ARAH KEBIJAKAN
PEMBANGUNAN
KABUPATEN/KOTA

BAB 6
RENCANA KERJA DAN
PENDANAAN
PROGRAM PRIORITAS
PEMBANGUNAN DAERAH

BAB 7
KINERJA PENYELENGGARAAN
PEMERINTAH DAERAH

**Keberadaan infrastruktur dibidang
sumberdaya air juga masih
sangat dibutuhkan**



**Interkoneksi antar daerah
yang ditunjukan oleh infrastruktur
yang mempunyai**

**Peningkatan Kualitas
Infrastruktur yang
Menunjang Kegiatan
Perekonomian**

ISU STRATEGIS PROVINSI SULAWESI SELATAN TAHUN 2020

BAB 1
PENDAHULUAN

BAB 2
GAMBARAN KINERJA
PEMBANGUNAN

BAB 3
KERANGKA
EKONOMI DAERAH
DAN KEUANGAN DAERAH

BAB 4
TEMA, SASARAN
DAN PRIORITAS
PEMBANGUNAN

BAB 5
ARAH KEBIJAKAN
PEMBANGUNAN
KABUPATEN/KOTA

BAB 6
RENCANA KERJA DAN
PENDANAAN
PROGRAM PRIORITAS
PEMBANGUNAN DAERAH

BAB 7
KINERJA PENYELENGGARAAN
PEMERINTAH DAERAH

Sumber Daya Alam yang dimiliki Sulawesi Selatan belum dimanfaatkan dengan baik



Pemanfaatan Sumber Daya Alam yang Berlimpah

Potensi pengolahan Sumber Daya Alam tidak dimanfaatkan dengan baik

Menjaga Kelestarian Alam





BAB 3

KERANGKA EKONOMI DAERAH dan KEUANGAN DAERAH



ALOKASI BELANJA DAERAH TAHUN 2019-2020

BAB 1
PENDAHULUAN

BAB 2
GAMBARAN KINERJA
PEMBANGUNAN

BAB 3
KERANGKA
EKONOMI DAERAH
DAN KEUANGAN DAERAH

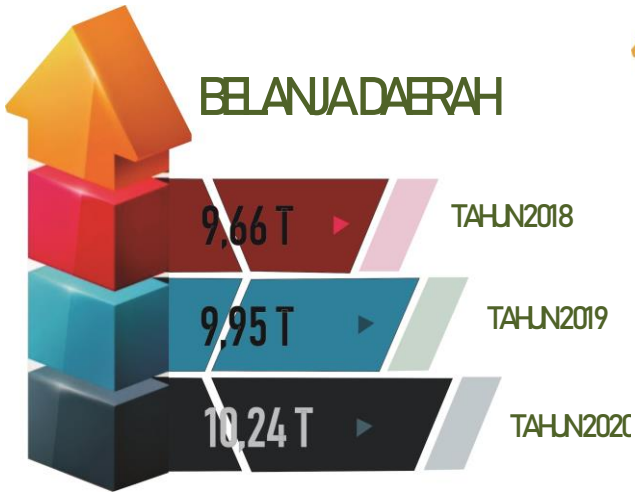
BAB 4
TEMA, SASARAN
DAN PRIORITAS
PEMBANGUNAN

BAB 5
ARAH KEBIJAKAN
PEMBANGUNAN
KABUPATEN/KOTA

BAB 6
RENCANA KERJA DAN
PENDANAAN
PROGRAM PRIORITAS
PEMBANGUNAN DAERAH

BAB 7
KINERJA PENYELENGGARAAN
PEMERINTAH DAERAH

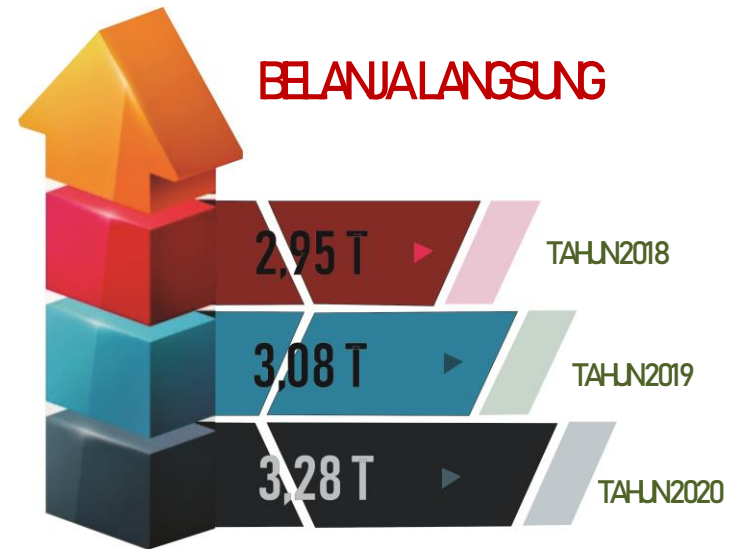
BELANJA DAERAH



BELANJA TIDAK LANGSUNG



BELANJA LANGSUNG



KAPASITAS RIIL KEMAMPUAN KEUANGAN DAERAH TAHUN 2019-2020

BAB 1
PENDAHULUAN

BAB 2
GAMBARAN KINERJA
PEMBANGUNAN

BAB 3
KERANGKA
EKONOMI DAERAH
DAN KEUANGAN DAERAH

BAB 4
TEMA, SASARAN
DAN PRIORITAS
PEMBANGUNAN

BAB 5
ARAH KEBIJAKAN
PEMBANGUNAN
KABUPATEN/KOTA

BAB 6
RENCANA KERJA DAN
PENDANAAN
PROGRAM PRIORITAS
PEMBANGUNAN DAERAH

BAB 7
KINERJA PENYELENGGARAAN
PEMERINTAH DAERAH

No	Uraian	Kapasitas Riil Kemampuan Keuangan Daerah	
		Tahun 2019	Tahun 2020
1	Pendapatan	9.952.606.237.000,00	10.314.124.016.000,00
2	Pencairan Dana Cadangan (sesuai Perda)	-	-
3	Sisa Lebih Riil Perhitungan Anggaran	200.000.000.000	-
	Total Penerimaan	10.098.388.778.151	10.692.186.557.000
	Dikurangi:		
4	Belanja Tidak Langsung	6.871.247.036.451,77	7.125.871.922.076,18
5	Pengeluaran Pembiayaan	200.000.000.000	100.000.000.000

KELOMPOK PRIORITAS RPJMD 2018-2023	TAHUN 2019	%	TAHUN 2020	%
1	2	3	4	5
KP 1	1.287.636.249.054,68	41,79	1.274.760.095.334,67	38,77
KP 2	997.766.057.285,45	32,38	1.185.256.951.167,38	36,05
KP 3	795.956.894.208,10	25,83	828.235.047.421,95	25,19
JUMLAH	3.081.359.200.548,23	100,00	3.288.252.093.924,00	100,00




BAB 4

TEMA, SASARAN dan PRIORITAS PEMBANGUNAN



“SULAWESI SELATAN YANG INOVATIF, PRODUKTIF, KOMPETTIF, INKLUSIF DAN BERKARAKTER”



Mewujudkan Pemerintahan yang berorientasi Melayani dan Inovatif

Rata-rata anak sekolah di Sulawesi Selatan bersekolah sampai sekolah menengah pertama dan menemui hambatan mengenyam sekolah menengah atas



Mewujudkan Infrastruktur yang Berkualitas dan Aksesibel

Membangun Infrastruktur dalam menguatkan inter-konektivitas antar wilayah pertumbuhan ekonomi dan menjangkau lokasi pelosok dan terisolir



Mewujudkan Pusat-Pusat Pertumbuhan Ekonomi baru yang Produktif

Mengembangkan pusat - pusat pertumbuhan ekonomi baru sesuai keunggulan komparatif wilayah



Mewujudkan Kualitas Manusia yang Kompetitif dan Berkarater

Memenuhi akses pendidikan berkualitas dan penguasaan iptek dan pahambatan bagi seluruh warga, menjamin akses layanan kesehatan ber-kualitas tanpa hambatan bagi seluruh warga, serta mendorong pelestarian dan pemajuan kebudayaan daerah



Meningkatkan Produktifitas dan daya saing produk sumberdaya Alam yang Berkelanjutan

Meningkatkan Produktivitas dan daya saing produk perekonomian rakyat serta melestarikan lingkungan hidup dan sumberdaya alam



5 PROGRAM NYATA



Pemberdayaan Ekonomi Kerakyatan melalui Hilirisasi Komoditas Sulawesi Selatan (**Pertanian, Perikanan, Kehutanan, Perkebunan & Pertambangan**)



Pembangunan Infrastruktur yang Menjangkau Masyarakat Desa Terpencil (**Bidang: Infrastruktur**)



Rumah Sakit Regional di 6 Wilayah dan Ambulans Siaga (**Bidang: Kesehatan**)



Birokrasi Anti Korupsi dan Pendidikan Masyarakat Madani (**Bidang: Pemerintahan, Pendidikan, Kepemudaan**)



Destinasi Wisata Andalan Berkualitas Internasional (**Bidang: Pariwisata & Ekowisata**)

BAB 1
PENDAHULUAN

BAB 2
**GAMBARAN KINERJA
PEMBANGUNAN**

BAB 3
**KERANGKA
EKONOMI DAERAH
DAN KEUANGAN DAERAH**

**BAB 4
TEMA, SASARAN
DAN PRIORITAS
PEMBANGUNAN**

BAB 5
**ARAH KEBIJAKAN
PEMBANGUNAN
KABUPATEN/KOTA**

BAB 6
**RENCANA KERJA DAN
PENDANAAN
PROGRAM PRIORITAS
PEMBANGUNAN DAERAH**

BAB 7
**KINERJA PENYELENGGARAAN
PEMERINTAH DAERAH**

TEMA RKP TAHUN 2020

**“Peningkatan Sumber Daya Manusia untuk
Pertumbuhan Berkualitas”**

TEMA SULSEL TAHUN 2020

**”Peningkatan Kualitas Sumber Daya Manusia Untuk
Pertumbuhan Sulawesi Selatan Yang Inklusif”**

BAB 1
PENDAHULUAN

BAB 2
GAMBARAN KINERJA
PEMBANGUNAN

BAB 3
KERANGKA
EKONOMI DAERAH
DAN KEUANGAN DAERAH

BAB 4
TEMA, SASARAN
DAN PRIORITAS
PEMBANGUNAN

BAB 5
ARAH KEBIJAKAN
PEMBANGUNAN
KABUPATEN/KOTA

BAB 6
RENCANA KERJA DAN
PENDANAAN
PROGRAM PRIORITAS
PEMBANGUNAN DAERAH

BAB 7
KINERJA PENYELENGGARAAN
PEMERINTAH DAERAH

TEMA:

“Peningkatan Sumber Daya Manusia untuk Pertumbuhan Berkualitas”



BAB 1
PENDAHULUAN

BAB 2
**GAMBARAN KINERJA
PEMBANGUNAN**

BAB 3
**KERANGKA
EKONOMI DAERAH
DAN KEUANGAN DAERAH**

**BAB 4
TEMA, SASARAN
DAN PRIORITAS
PEMBANGUNAN**

BAB 5
**ARAH KEBIJAKAN
PEMBANGUNAN
KABUPATEN/KOTA**

BAB 6
**RENCANA KERJA DAN
PENDANAAN
PROGRAM PRIORITAS
PEMBANGUNAN DAERAH**

BAB 7
**KINERJA PENYELENGGARAAN
PEMERINTAH DAERAH**

No	Prioritas Nasional RKP 2020	Prioritas Sulawesi Selatan 2020	Keterangan
1	Pembangunan Manusia dan Pengentasan Kemiskinan	Peningkatan kualitas SDM dan Penurunan angka kemiskinan	<ul style="list-style-type: none"> ▪ Pembangunan SDM meliputi sektor : Pendidikan, Kesehatan, dan Kualitas ASN ▪ Penurunan angka kemiskinan
2	Penguatan konektivitas dan Pemerataan	Peningkatan konektivitas dan kualitas infrastruktur wilayah	Penguatan kualitas infrastruktur Darat, Laut, Udara dan Pembukaan daerah terisolir
3	Peningkatan nilai tambah ekonomi dan kesempatan kerja	Akselerasi hilirisasi produk berbasis sumber daya alam, peningkatan Pusat Pertumbuhan baru dan Pengembangan destinasi wisata	<ul style="list-style-type: none"> • Hilirisasi pengelolaan produk berbasis sumber daya alam • Peningkatan pusat-pusat pertumbuhan baru • Pembukaan lapangan kerja baru • Pengembangan destinasi pariwisata
4	Pemantapan Ketahanan Pangan, Air, Energi dan Pelestarian Lingkungan Hidup	Peningkatan ketahanan pangan, sumber daya air, dan pelestarian lingkungan hidup	<ul style="list-style-type: none"> • Peningkatan ketahanan pangan • Sumber daya air • Pelestarian lingkungan hidup • Pemenuhan Universal Acces (100-0-100) / air minum, kawasan kumuh dan sanitasi. • Pemenuhan irigasi pertanian • Penyediaan listrik pada daerah terpencil
5	Stabilitas Pertahanan dan Keamanan	Peningkatan ketertiban dan keamanan, Reformasi birokrasi dan Inovasi pelayanan public	<ul style="list-style-type: none"> • Peningkatan ketertiban dan keamanan masyarakat • Reformasi birokrasi • Pemantapan pelayanan satu pintu (Mall pelayanan)

**BAB 1
PENDAHULUAN**

**BAB 2
GAMBARAN KINERJA
PEMBANGUNAN**

**BAB 3
KERANGKA
EKONOMI DAERAH
DAN KEUANGAN DAERAH**

**BAB 4
TEMA, SASARAN
DAN PRIORITAS
PEMBANGUNAN**

**BAB 5
ARAH KEBIJAKAN
PEMBANGUNAN
KABUPATEN/KOTA**

**BAB 6
RENCANA KERJA DAN
PENDANAAN
PROGRAM PRIORITAS
PEMBANGUNAN DAERAH**

**BAB 7
KINERJA PENYELENGGARAAN
PEMERINTAH DAERAH**

- 1. Peningkatan Kualitas SDM dan Penurunan Angka Kemiskinan;**
- 2. Peningkatan Konektivitas dan Kualitas Infrastruktur Wilayah;**
- 3. Akselerasi Hilirisasi Produk Berbasis Sumber Daya Alam, Peningkatan Pusat Pertumbuhan Baru, dan Pengembangan Destinasi Pariwisata;**
- 4. Peningkatan Ketahanan Pangan, Sumber Daya Air dan Pelestarian Lingkungan Hidup;**
- 5. Peningkatan Ketertiban dan Keamanan, Reformasi Birokrasi dan Inovasi Pelayanan Publik;**

BAB 1
PENDAHULUAN

BAB 2
GAMBARAN KINERJA
PEMBANGUNAN

BAB 3
KERANGKA
EKONOMI DAERAH
DAN KEUANGAN DAERAH

BAB 4
TEMA, SASARAN
DAN PRIORITAS
PEMBANGUNAN

BAB 5
ARAH KEBIJAKAN
PEMBANGUNAN
KABUPATEN/KOTA

BAB 6
RENCANA KERJA DAN
PENDANAAN
PROGRAM PRIORITAS
PEMBANGUNAN DAERAH

BAB 7
KINERJA PENYELENGGARAAN
PEMERINTAH DAERAH

1. Peningkatan kapabilitas dan keunggulan SDM aparatur,
2. Peningkatan jangkauan, kualitas dan kemantapan jalan provinsi,
3. Penguatan SDM pelaku usaha dan dukungan sarana-prasa-rana, teknologi, dan micro finance pada wilayah pertumbuhan ekonomi baru,
4. Penguatan pendidikan vocational dalam kerangka link and mach dengan dunia usaha dan industri,
5. Perbaikan pelayanan kesehatan sesuai SPM khususnya perbaikan pada 1.000 hari pertama kehidupan serta upaya preventif penanganan kesehatan,
6. Akselerasi hilirisasi pengelolaan produk berbasis sumberdaya alam (pertanian, peternakan, perikanan, perkebunan, kehutanan dan pertambangan) secara ekologis,
7. Pemantauan dan penguatan pengendalian pencemaran lingkungan secara terkoordinasi antar pemangku kepentingan,
8. Peningkatan kemampuan adaptasi dan mitigasi dampak perubahan iklim di tingkat provinsi dan kabupaten/kota,

TUJUAN DAN SASARAN PRIORITAS TAHUN 2020

BAB 1
PENDAHULUAN

BAB 2
GAMBARAN KINERJA
PEMBANGUNAN

BAB 3
KERANGKA
EKONOMI DAERAH
DAN KEUANGAN DAERAH


BAB 4
TEMA, SASARAN
DAN PRIORITAS
PEMBANGUNAN

BAB 5
ARAH KEBIJAKAN
PEMBANGUNAN
KABUPATEN/KOTA

BAB 6
RENCANA KERJA DAN
PENDANAAN
PROGRAM PRIORITAS
PEMBANGUNAN DAERAH

BAB 7
KINERJA PENYELENGGARAAN
PEMERINTAH DAERAH

No	Visi / Misi	Tujuan/	Indikator	Target tahun ke-	
		Sasaran		2019	2020
-1	-2	-3	-4	-6	-7
Visi :					
Sulawesi Selatan yang Inovatif, Produktif, Kompetitif, Inklusif, dan Berkarakter					
1	Misi 1	Mewujudkan Pemerintahan yang Berorientasi Melayani dan Inovatif			
	Tujuan1	Meningkatkan kualitas penyelenggaraan pemerintahan dan pelayanan	Indeks Reformasi Birokrasi	CC	B
	Sasaran 1.1	Meningkatnya akuntabilitas kinerja pemerintahan	Nilai SAKIP	B	BB
	Sasaran 1.2	Berkembangnya inovasi dalam penyelenggaraan pemerintahan dan pelayanan publik	Indeks Kepuasan Masyarakat atas Pelayanan Publik	D	C
2	Misi 2	Mewujudkan Infrastruktur yang Berkualitas dan Aksesibel			
	Tujuan2	Meningkatkan infrastruktur wilayah	Pertumbuhan PDRB Sektor Usaha Transportasi dan Pergudangan, Konstruksi, Pengadaan Air.	7,2 – 7,6	7,4 – 7,8
	Sasaran 2.1	Meningkatnya aksesibilitas infrastruktur	Indeks Aksesibilitas Infrastruktur	56	64
3	Misi 3	Mewujudkan Pusat-Pusat Pertumbuhan Ekonomi Baru yang Produktif			
	Tujuan3	Meningkatkan pendapatan masyarakat secara merata antar lapisan dan antar wilayah	PDRB Perkapita (Juta Rp)	45-65	65-70
	Sasaran 3.1	Meningkatnya produktifitas pada pusat-pusat pertumbuhan ekonomi baru	Angka Kemiskinan (%)	8,78	8,52
			Pertumbuhan PDRB (%)	7,2 – 7,6	7,4 – 7,8
			PDRB Kawasan (Luwu Utara, Selayar, dan Bone) (milyar Rp)	33.110.34 8,45	35.124.35 6,44
Sasaran 3.2	Menurunnya kesenjangan antar lapisan masyarakat dan antarwilayah	Tingkat Pengangguran Terbuka (%)	5.17	4.97	
			Indeks Gini	0.385	0.376
			Indeks Williamson	0,580	0,570
4	Misi 4	Mewujudkan Kualitas Manusia yang Kompetitif, Inklusif, dan Berkarakter			
	Tujuan 4	Meningkatkankualitas SDM secara inklusif	IPM	71,58	72,18
	Sasaran 4.1	Meningkatnya derajat pendidikan masyarakat	Indeks Pendidikan	65,19	66,10
	Sasaran 4.2	Meningkatnya keberdayaan perempuan dalam pembangunan	IPG	93,18	93,40
	Sasaran 4.3	Meningkatnya derajat kesehatan masyarakat	IDG	74,01	75,54
			Indeks Kesehatan	77,03	77,17
5	Misi 5	Meningkatkan Produktivitas dan Daya Saing Produk Sumber Daya Alam yang Berkelanjutan			
	Tujuan 5	Pengelolaan sumberdaya alam yang berdaya saing sesuai daya dukung dan daya tampung lingkungan hidup	Produktifitas Total Daerah	78,7 jt	81,9 jt
	Sasaran 5.2	Terpeliharanya kualitas lingkungan hidup serta kemampuan adaptasi dan mitigasi perubahan iklim	Indeks Kualitas Lingkungan Hidup (IKLH)	75.43	78.01
			Potensi Penurunan emisi GRK	1,1	1,4



BAB 5

ARAH KEBIJAKAN PEMBANGUNAN KABUPATEN / KOTA



**BAB 1
PENDAHULUAN**

**BAB 2
GAMBARAN KINERJA
PEMBANGUNAN**

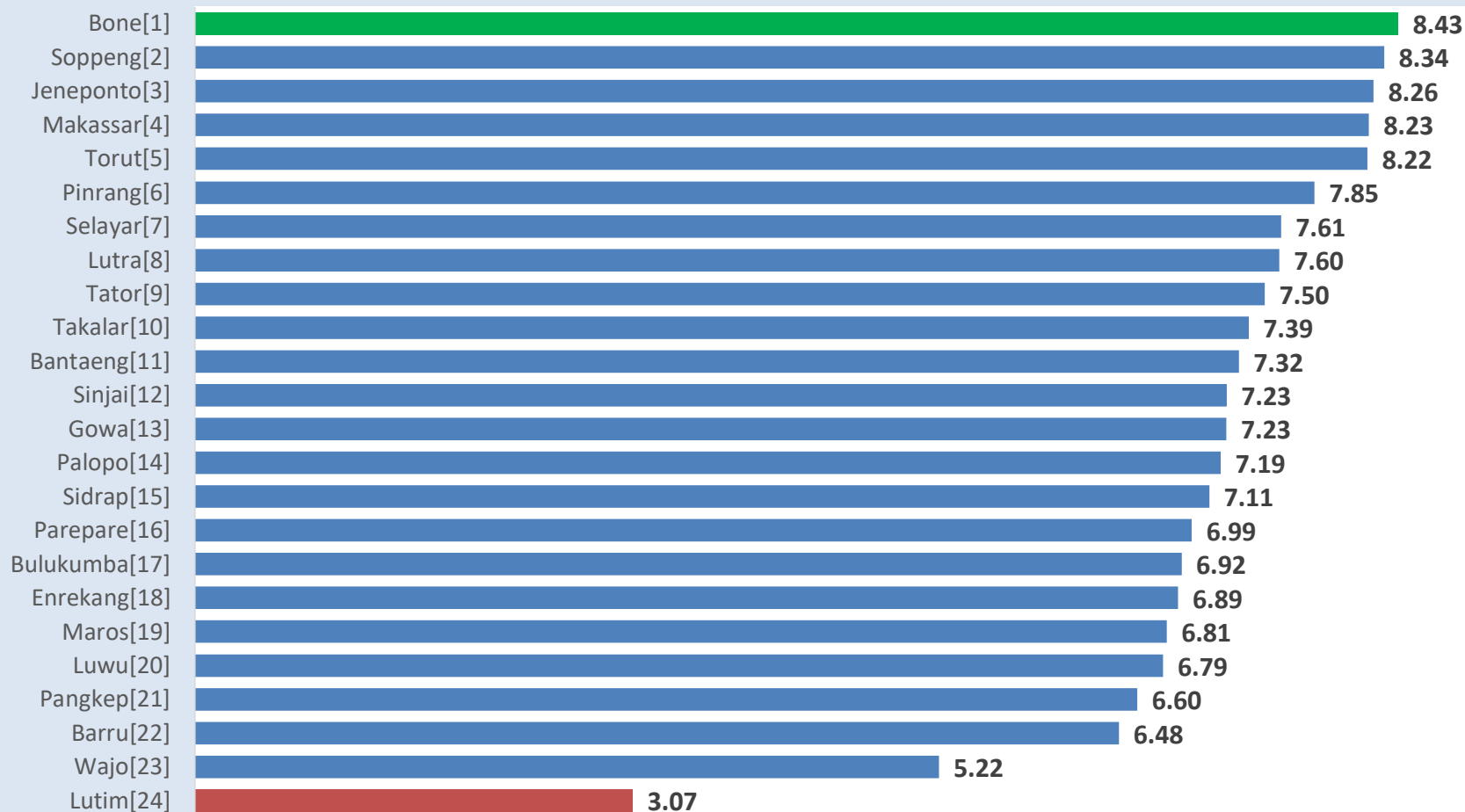
**BAB 3
KERANGKA
EKONOMI DAERAH
DAN KEUANGAN DAERAH**

**BAB 4
TEMA, SASARAN
DAN PRIORITAS
PEMBANGUNAN**

**BAB 5
ARAH KEBIJAKAN
PEMBANGUNAN
KABUPATEN/KOTA**

**BAB 6
RENCANA KERJA DAN
PENDANAAN
PROGRAM PRIORITAS
PEMBANGUNAN DAERAH**

**BAB 7
KINERJA PENYELENGGARAAN
PEMERINTAH DAERAH**



BAB 1
PENDAHULUAN

BAB 2
GAMBARAN KINERJA
PEMBANGUNAN

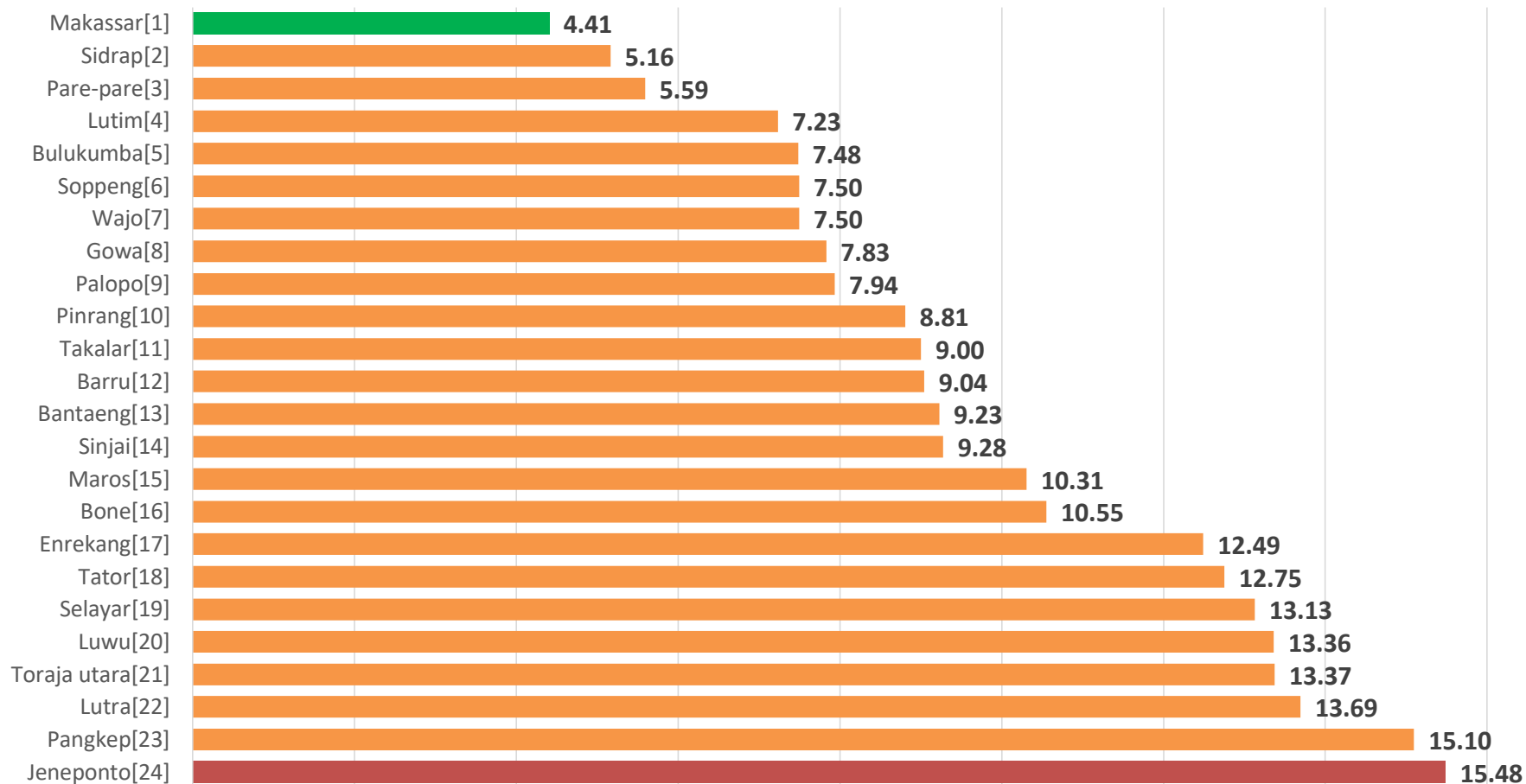
BAB 3
KERANGKA
EKONOMI DAERAH
DAN KEUANGAN DAERAH

BAB 4
TEMA, SASARAN
DAN PRIORITAS
PEMBANGUNAN

BAB 5
ARAH KEBIJAKAN
PEMBANGUNAN
KABUPATEN/KOTA

BAB 6
RENCANA KERJA DAN
PENDANAAN
PROGRAM PRIORITAS
PEMBANGUNAN DAERAH

BAB 7
KINERJA PENYELENGGARAAN
PEMERINTAH DAERAH



**BAB 1
PENDAHULUAN**

**BAB 2
GAMBARAN KINERJA
PEMBANGUNAN**

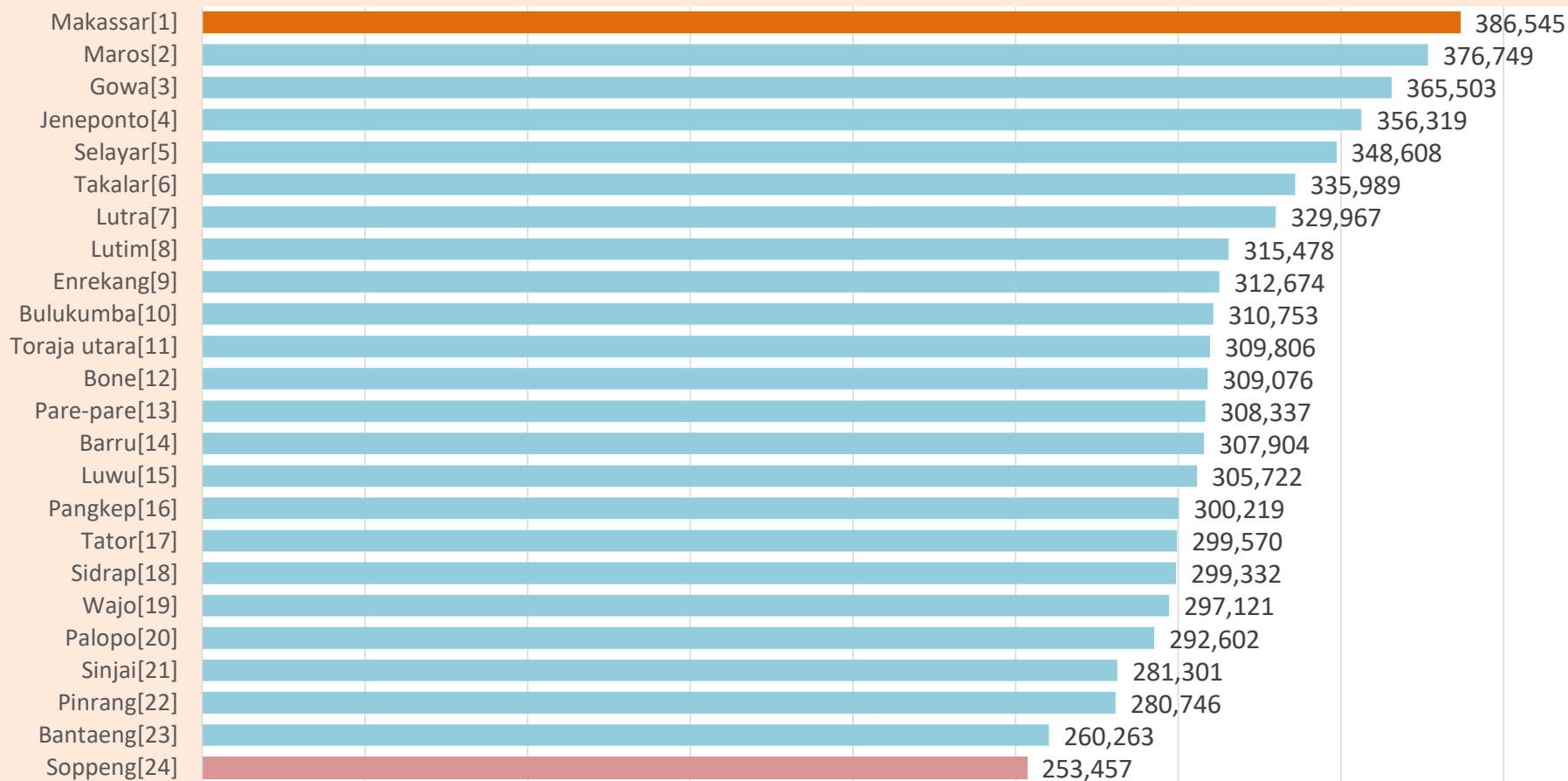
**BAB 3
KERANGKA
EKONOMI DAERAH
DAN KEUANGAN DAERAH**

**BAB 4
TEMA, SASARAN
DAN PRIORITAS
PEMBANGUNAN**

**BAB 5
ARAH KEBIJAKAN
PEMBANGUNAN
KABUPATEN/KOTA**

**BAB 6
RENCANA KERJA DAN
PENDANAAN
PROGRAM PRIORITAS
PEMBANGUNAN DAERAH**

**BAB 7
KINERJA PENYELENGGARAAN
PEMERINTAH DAERAH**



TINGKAT PENGANGGURAN TERBUKA (TPT) DI PROVINSI SULAWESI SELATAN

TAHUN 2018

BAB 1
PENDAHULUAN

BAB 2
GAMBARAN KINERJA
PEMBANGUNAN

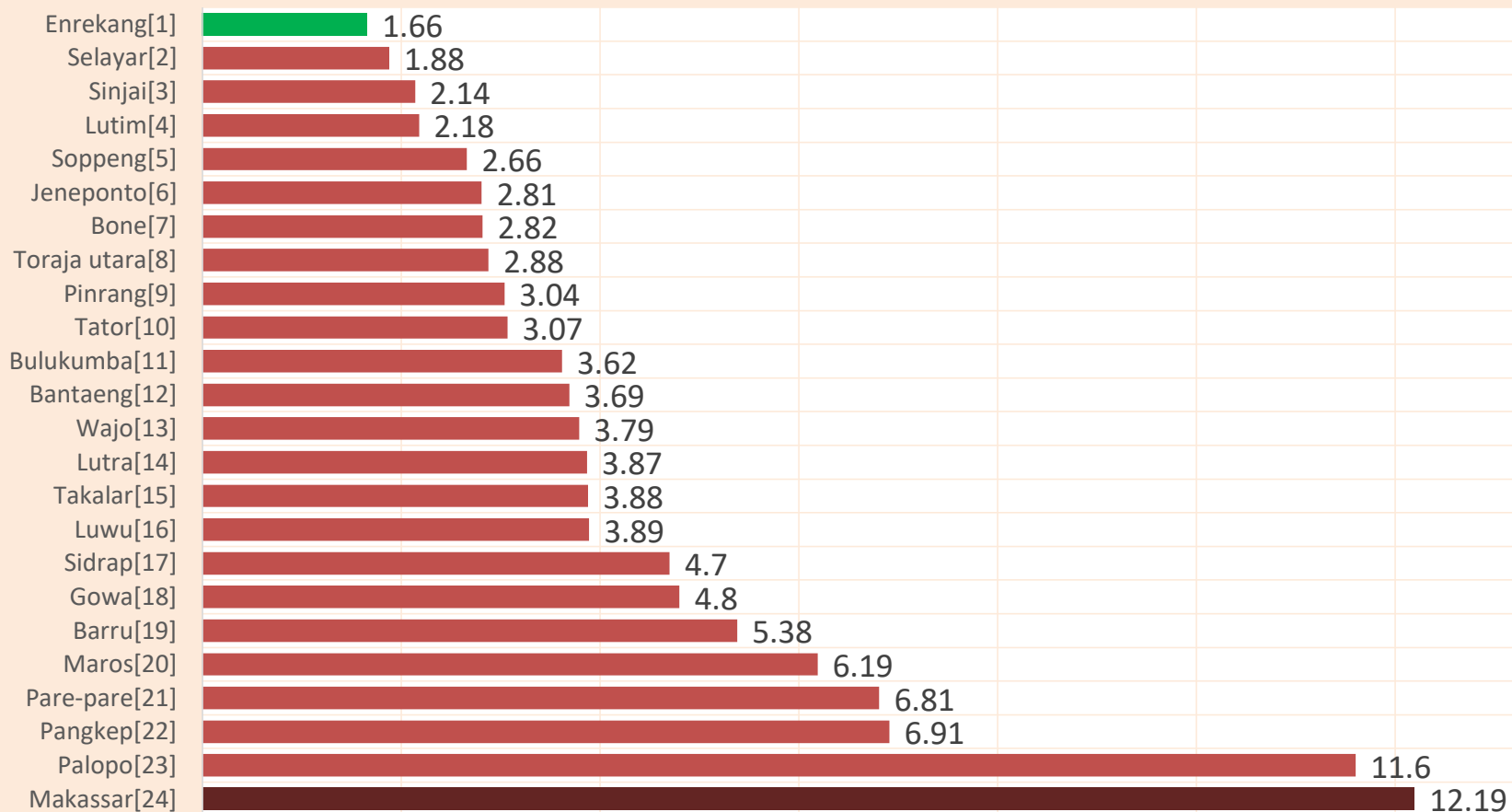
BAB 3
KERANGKA
EKONOMI DAERAH
DAN KEUANGAN DAERAH

BAB 4
TEMA, SASARAN
DAN PRIORITAS
PEMBANGUNAN

BAB 5
ARAH KEBIJAKAN
PEMBANGUNAN
KABUPATEN/KOTA

BAB 6
RENCANA KERJA DAN
PENDANAAN
PROGRAM PRIORITAS
PEMBANGUNAN DAERAH

BAB 7
KINERJA PENYELENGGARAAN
PEMERINTAH DAERAH




SINERGITAS PEMERINTAH KABUPATEN KOTA DALAM RANCANGAN SKENARIO SASARAN MAKRO PEMBANGUNAN PROVINSI SULAWESI SELATAN TAHUN 2020

No	Kabupaten/ Kota	Pertumbuhan Ekonomi	Kemiskinan	TPT
1	Selayar	8,0 - 8,4	12,08	1,64
2	Bulukumba	7,0 - 7,4	7,16	3,26
3	Bantaeng	7,2 - 7,6	8,90	4,38
4	Jeneponto	7,8 - 8,2	14,15	2,89
5	Takalar	7,2 - 7,6	8,30	4,10
6	Gowa	7,3 - 7,7	7,70	5,60
7	Sinjai	6,8 - 7,2	8,36	3,92
8	Maros	7,0 - 7,4	9,84	6,24
9	Pangkep	6,4 - 6,8	14,57	6,39
10	Barru	5,9 - 6,3	9,02	4,29
11	Bone	8,7 - 9,1	9,15	4,14
12	Soppeng	7,9 - 8,3	7,44	1,96
13	Wajo	5 - 5,4	6,73	2,68

SINERGITAS PEMERINTAH KABUPATEN KOTA DALAM RANCANGAN SKENARIO SASARAN MAKRO PEMBANGUNAN PROVINSI SULAWESI SELATAN TAHUN 2020

14	Sidrap	7 - 7,4	4,69	2,64
15	Pinrang	7,4 - 7,8	7,86	3,70
16	Enrekang	6,6 - 7	11,70	1,47
17	Luwu	6,6 - 7	12,64	3,90
18	Tator	7,4 - 7,8	11,45	4,93
19	Luwu Utara	7,6 - 8	12,79	2,88
20	Luwu Timur	3,9 - 4,3	6,89	1,78
21	Toraja Utara	8,1 - 8,5	12,77	3,65
22	Kota Makassar	8,1 - 8,5	4,24	9,90
23	Kota Parepare	7 - 7,4	5,15	5,20
24	Kota Palopo	6,8 - 7,2	7,74	9,61
Sulawesi Selatan		7,4 - 7,8	8,46	4,97



BAB 6

RENCANA KERJA DAN PENDANAAN PROGRAM PRIORITAS PEMBANGUNAN DAERAH



PROGRAM PEMBANGUNAN DAERAH DISERTAI PAGU INDIKATIF

BAB 1 PENDAHULUAN

BAB 2 GAMBARAN KINERJA PEMBANGUNAN

BAB 3 KERANGKA EKONOMI DAERAH DAN KEUANGAN DAERAH

BAB 4 TEMA, SASARAN DAN PRIORITAS PEMBANGUNAN

BAB 5 ARAH KEBIJAKAN PEMBANGUNAN KABUPATEN/KOTA

BAB 6 RENCANA KERJA DAN PENDANAAN PROGRAM PRIORITAS PEMBANGUNAN DAERAH

BAB 7 KINERJA PENYELENGGARAAN PEMERINTAH DAERAH


Kode (1)	Misi/ Tujuan/ Sasaran/ Program Pembangunan Daerah (2)	Indikator Kinerja (Tujuan/ Impact/ Outcome) (3)	Kondisi Kinerja Awal (4)	Target Kinerja Program dan Kerangka Pendanaan				Perangkat Daerah Penanggung (17)				
				Tahun 2019		Tahun 2020						
				Target (5)	(Rp) (6)	Target (7)	(Rp) (8)					
Visi Sulawesi selatan yang inovatif, produktif, kompetitif, inklusif dan berkarakter												
Misi Mewujudkan pemerintahan yang berorientasi melayani dan inovatif												
Tujuan		Meningkatkan kualitas penyelenggaraan pemerintahan dan pelayanan	Indeks Reformasi Birokrasi	CC (2016)	CC	B						
Sasaran		Meningkatnya akuntabilitas kinerja dan keuangan	Nilai SAKIP Opini Laporan Keuangan	B WTP	B WTP	A WTP						
1	1	1	1	2	Program penilaian potensi dan kompetensi aparatur (prioritas)	Cakupan SDM yang ditempatkan sesuai kompetensinya (Prioritas) (%)	75 %	2.963.200.000	75 %	2.655.000.000	Badan Kepegawaian Daerah	
1	1	1	1	3	Program penataan dan penguatan kelembagaan (prioritas)	Cakupan fasilitasi penataan kelembagaan perangkat daerah provinsi dan kab/kota (Prioritas) (%)	100 (54 OPD) %	100 %	1.654.894.400	100 %	1.664.258.073	Biro Organisasi dan Tata Laksana
1	1	1	1	6	Program pengembangan dan implementasi e-government (prioritas)	%Penerapan e-Government pada lingkup Perangkat Daerah (Prioritas)	40% %	60 %	9.641.502.075	70 %	9.623.858.368	Dinas Komunikasi , Informatika, Statistika Dan Persandian
1	1	1	1	7	Program pengembangan dan implementasi inovasi pemerintahan (prioritas)	Persentase Perangkat Daerah yang menghasilkan inovasi daerah (Prioritas)		20 %	5.024.479.800	20 %	4.941.641.751	Badan Penelitian dan Pengembangan Daerah
Sasaran		Meningkatnya kualitas penyelenggaraan pelayanan dasar	Indeks Kepuasan Masyarakat atas Pelayanan Publik (%)	IKM = D	D	C						
1	1	1	2	1	Program pengembangan baruga layanan publik (prioritas)	Persentase Pemanfaatan Baruga Layanan Masyarakat secara elektronik	100% %	100 %	1.016.200.000	100 %	1.018.503.316	Dinas Komunikasi , Informatika, Statistika Dan Persandian
1	1	1	2	3	Program pendidikan siswa kebutuhan khusus (prioritas)	Persentase jumlah warga negara usia 4 s.d 18 tahun yang termasuk dalam penduduk disabilitas yang berpartisipasi dalam pendidikan Khusus (SPM)	0 %	80 %	178.050.000	81 %	178.453.568	Dinas Pendidikan
1	1	1	2	4	Program pengembangan layanan kesehatan brigade siaga bencana (bsb) (prioritas)	Persentase penduduk/ warga terdampak krisis kesehatan akibat bencana dan/atau berpotensi bencana provinsi yang mendapatkan pelayanan kesehatan (SPM)	100% %	100 %	11.550.000.000	100 %	14.639.000.000	Dinas Kesehatan
1	1	1	2	7	Program pengembangan dan pengelolaan irigasi dan jaringan pengairan lainnya (prioritas)	Persentase tersedianya air irigasi untuk pertanian rakyat pada sistem irigasi yang sudah ada sesuai dengan kewenangannya	67,77 %	69.47 %	109.697.902.310	71.46 %	148.368.305.844	Dinas Sumber Daya Air, Cipta Karya dan Tata Ruang

Kode	Misi/ Tujuan/ Sasaran/ Program Pembangunan Daerah	Indikator Kinerja (Tujuan/ Impact/ Outcome)	Kondisi Kinerja Awal	Target Kinerja Program dan Kerangka Pendanaan				Perangkat Daerah Penanggung				
				Tahun 2019		Tahun 2020						
				Target	(Rp)	Target	(Rp)					
(1)	(2)	(3)	(4)	(5)	(6)	(7)	(8)	(17)				
Visi		Sulawesi selatan yang inovatif, produktif, kompetitif, inklusif dan berkarakter										
Misi		Mewujudkan pusat-pusat pertumbuhan ekonomi baru yang produktif										
Tujuan		Meningkatkan pendapatan masyarakat secara merata antar lapisan dan antar wilayah	PDRB Perkapita (Juta Rp)	48,21	45-55		55-65					
Sasaran		Meningkatnya produktifitas pada pusat-pusat pertumbuhan ekonomi baru	Pertumbuhan PDRB (%)	7,23	7,2 – 7,6		7,4 – 7,8					
			Pengeluaran Perkapita (Rp 000)	10.489	10.931		11.159					
			Tingkat Pengangguran Terbuka (%)	5,61	5,20		5,05					
1	3	3	1	1	Program pengembangan pusat pertumbuhan baru (prioritas)	Jumlah Kawasan yang difasilitasi perencanaan dan pengembangannya (Kawasan)	0 Kawasan	3 Kawasan	689.310.000	3 Kawasan	690.872.388	Badan Perencanaan Pembangunan Daerah
1	3	3	1	3	Prgram peningkatan promosi dan kerjasama perdagangan internasional (prioritas)	Jumlah kerjasama antara Pemerintah dan lembaga dunia usaha (Prioritas) (MoU)	1 MoU MoU	2 MoU	1.605.000.000	2 MoU	1.608.637.889	Dinas Perdagangan
1	3	3	1	4	Program peningkatan dan pengembangan ekspor (prioritas)	Nilai Total Ekspor	1101321267 Rp (Milyar)	1111321267 Rp (Milyar)	4.647.714.000	1121321267 Rp (Milyar)	4.658.248.497	Dinas Perdagangan
1	3	3	1	5	Program pengembangan sentra-sentra industri (prioritas)	Presentase peningkatan produksi industri potensial (Prioritas)	10% %	10 %	508.800.000	10 %	514.463.445	Dinas Perindustrian
1	3	3	1	6	Program perluasan dan pengembangan tenaga kerja (prioritas)	Rasio daya serap tenaga kerja (Prioritas) (%)	57.81 % %	58.17 %	1.117.700.000	58.47 %	1.078.500.000	Dinas Tenaga Kerja dan Transmigrasi
Sasaran		Menurunnya kesenjangan antar lapisan masyarakat dan antar wilayah	Angka Kemiskinan (%)	9,48	8,78		8,52					
			Indeks Ketimpangan Williamson	0,610	0,580		0,570					
			Indeks Gini	0,429	0,403		0,398					
1	3	3	2	1	Program pengembangan dan pembinaan kelompok UKM bagi masyarakat miskin (prioritas)	Persentase Pertumbuhan UKM Bagi Masyarakat Sangat Miskin Dan Miskin (Prioritas) (%)		20 %	6.932.900.000	20 %	7.117.900.000	Dinas Koperasi, Usaha Kecil dan Menengah
1	3	3	2	2	Program penyediaan dan pembiayaan perumahan bagi masyarakat miskin dan mbr (prioritas)	Cakupan layanan rumah layak huni yang terjangkau (SPM) Cakupan Ketersediaan Rumah Layak Huni (SPM)	0 % % 1,25 % %	5 % 1.75 %	0	5 % 2.25 %	3.403.000.000	Dinas Perumahan, Kawasan Pemukiman,
1	3	3	2	3	Program penataan permukiman (prioritas)	Persentase kawasan kumuh yang tertata (Prioritas)	35.49 % %	42 %	0	49 %	5.474.000.000	Dinas Perumahan, Kawasan Pemukiman, Dan Pertanahan
1	3	3	2	4	Program bantuan pendidikan SMA/SMK/MA bagi siswa miskin (prioritas)	Cakupan siswa SMA/SMK/MA miskin yang mendapatkan bantuan pendidikan (Prioritas) (%)	0 %	50.05 %	29.158.714.160	54.93 %	29.224.805.232	Dinas Pendidikan
1	3	3	2	5	Program penyediaan air bersih (prioritas)	Jumlah RT pesisir dan kepulauan yang berakses air bersih (Prioritas) (RT)	0 RT RT	0 RT	2.126.000.000	1750 RT	2.065.000.000	Dinas Perumahan, Kawasan Pemukiman, Dan Pertanahan
1	3	3	2	6	Program penyediaan listrik dan ketahanan energi (prioritas)	Persentase Desa Berlistrik (Prioritas)		95 %	4.655.000.000	96 %	4.665.551.012	Dinas Energi dan Sumber Daya Mineral

Kode	Misi/ Tujuan/ Sasaran/ Program Pembangunan Daerah	Indikator Kinerja (Tujuan/ Impact/ Outcome)	Kondisi Kinerja Awal	Target Kinerja Program dan Kerangka Pendanaan				Perangkat Daerah Penanggung				
				Tahun 2019		Tahun 2020						
				Target	(Rp)	Target	(Rp)					
(1)	(2)	(3)	(4)	(5)	(6)	(7)	(8)	(17)				
Visi	Sulawesi selatan yang inovatif, produktif, kompetitif, inklusif dan berkarakter											
Misi	Mewujudkan pusat-pusat pertumbuhan ekonomi baru yang produktif											
Sasaran	Berkembangnya wisata baru berbasis rest area sebagai pusat pertumbuhan ekonomi baru	Kontribusi Sektor Pariwisata terhadap PAD (%)	0,012	0,016		0,017						
1	3	3	3	1	Program pengembangan pemasaran pariwisata (prioritas)	Jumlah kunjungan wisatawan mancanegara	WNA	300.000 WNA	3.134.061.000	300.000 WNA	3.141.164.655	Dinas Kebudayaan Dan Kepariwisata
						Jumlah kunjungan wisatawan lokal	WNI	7500000 WNI		7500000 WNI		
1	3	3	3	2	Program pengembangan dan penataan fasilitas umum (prioritas)	Jumlah fasilitas rest area yang terbangun (Prioritas) (Lokasi)	0	2 Lokasi	82.107.240.000	2 Lokasi	72.223.344.074	Dinas Perumahan, Kawasan Pemukiman, Dan Pertanahan
1	3	3	3	3	Program pengembangan usaha dan promosi produk UMKM (prioritas)	Cakupan promosi produk UMKM pada Rest Area (Prioritas) (Produk)	0 Produk Produk	10 Produk	900.000.000	10 Produk	900.000.000	Dinas Koperasi, Usaha Kecil dan Menengah
1	3	3	3	4	Program upaya kesehatan dan standarisasi pelayanan kesehatan (prioritas)	Jumlah klinik rest area yang berfungsi (Prioritas) (Klinik)	0 Klinik Klinik	2 Klinik	2062718800	2 Klinik	2448895268	Dinas Kesehatan
1	3	3	3	6	Program pengembangan destinasi pariwisata halal (prioritas)	Jumlah wilayah yang didukung/difasilitasi menjadi destinasi wisata halal (Prioritas)		0	65.916.000	0	66.065.405	Dinas Kebudayaan Dan Kepariwisata
1	3	3	3	7	Program pengembangan destinasi pariwisata	Jumlah destinasi yang didukung/difasilitasi menjadi destinasi wisata unggulan		4 Destinasi wisata	4.234.296.200	4 Destinasi wisata	4.243.893.646	Dinas Kebudayaan Dan Kepariwisata

Kode	Misi/ Tujuan/ Sasaran/ Program Pembangunan Daerah	Indikator Kinerja (Tujuan/ Impact/ Outcome)	Kondisi Kinerja Awal	Target Kinerja Program dan Kerangka Pendanaan				Perangkat Daerah Penanggung				
				Tahun 2019		Tahun 2020						
(1)	(2)	(3)	(4)	Target (5)	(Rp) (6)	Target (7)	(Rp) (8)	(17)				
Visi		Sulawesi selatan yang inovatif, produktif, kompetitif, inklusif dan berkarakter										
Misi		Mewujudkan kualitas manusia yang kompetitif, inklusif dan berkarakter										
Tujuan		Meningkatkan kualitas sdm secara inklusif	IPM	70,34	71,58		72,19					
Sasaran		Meningkatnya derajat kecerdasan dan penguasaan iptek masyarakat	Angka Rata-Rata Lama Sekolah (Tahun)	7,95	8,16		8,29					
			Angka Harapan Lama Sekolah (Tahun)	13,28	13,68		13,85					
1	4	4	1	1	Program peningkatan kualitas pendidikan menengah (prioritas)	Persentase tamatan SMA/SMK/MA yang lulus Perguruan Tinggi Negeri yang bereputasi (Prioritas)	TD	45.46 %	377.401.750	46.85 %	378.257.168	Dinas Pendidikan
1	4	4	1	2	Program peningkatan kualitas pendidikan vokasional (prioritas)	Persentase tamatan SMK yang bekerja 3 bulan setelah tamat. (Prioritas)	TD	44 %	521400000	49 %	522581804	Dinas Pendidikan
1	4	4	1	3	Program pendidikan karakter dan sekolah sehat (prioritas)	Cakupan Sekolah yang menerapkan budaya sehat dan Faham Radikalisme	0 %	50.05 %	2.609.102.245	54.93 %	2.615.016.030	Dinas Pendidikan
1	4	4	1	4	Program Pengembangan dan Kepeloporan Pemuda	Jumlah pemuda yang diberdayakan, mandiri dan berdaya saing	Pemuda	900 Pemuda	400.752.000	950 Pemuda	1.829.000.100	Dinas Kepemudaan dan Olahraga
Sasaran		Meningkatnya keberdayaan perempuan dan anak dalam	IPG	92,84	93,18		93,40					
			IDG	72,48	74,01		75,54					
1	4	4	2	1	Program perlindungan perempuan dan anak (prioritas)	Ratio Kekerasan Terhadap Perempuan (ktP)	28,07 Ratio	2805 Ratio	230.251.000	2803 Ratio	230.772.886	Dinas Pemberdayaan Perempuan dan Perlindungan Anak
						Ratio Kekerasan Terhadap Anak (ktA)	2,98 Ratio	296 Ratio		294 Ratio		
						Ratio Kekerasan Dalam Rumah Tangga (KDRT)	27,94 %	2792 %		2790 %		
1	4	4	2	1	Program peningkatan kualitas hidup perempuan dan keluarga	% Lembaga Penyediaan Layanan Pemerintah dan Non Pemerintah bagi keluarga yang mendapatkan pembinaan dan penguatan kelembagaan	10 %	22 %	837.769.000	22 %	837.769.000	Dinas Pemberdayaan Perempuan dan Perlindungan Anak
Sasaran		Meningkatnya derajat kesehatan masyarakat	Angka Usia Harapan Hidup (Tahun)	69,84	70,07		70,16					
1	4	4	3	1	Program pembangunan rumah sakit regional (prioritas)	Jumlah RS Regional yang terbangun dan ditingkatkan (Prioritas) (Unit)	0 Unit Unit	2 Unit	145.845.418.992	2 Unit	140.967.660.257	Dinas Kesehatan
1	4	4	3	2	Program pengembangan spesialisasi dan kualitas layanan rumah sakit (prioritas)	Jumlah RS Provinsi yang tertata kelebihannya berdasarkan spesialisasi. (Prioritas) (Unit)	0 Unit Unit	6 Unit	646.936.000	6 Unit	406.936.000	Dinas Kesehatan
1	4	4	3	4	Program Pembinaan Dan Peningkatan Prestasi Olahraga	Jumlah atlet berprestasi	Atlet	245 Atlet	9.498.625.500	359 Atlet	9.311.470.681	Dinas Kepemudaan dan Olahraga
Sasaran		Berkembangnya kebudayaan daerah sebagai spirit penyelenggaraan pembangunan	% Penurunan Angka Kriminalitas	Tidak Ada Data	25%		25%					
1	4	4	4	2	Program pemberdayaan dan perlindungan masyarakat untuk menjaga ketertiban dan keamanan	Cakupan petugas perlindungan masyarakat	%	20 %	312.480.000	20 %	478.000.000	Satpol PP
1	4	4	4	3	Program peningkatan keamanan dan kenyamanan lingkungan	Tingkat penyelesaian pelanggaran Keamanan, Ketertiban dan Kenyamanan	%	20 %	220.679.000	20 %	350.000.000	Satpol PP
1	4	4	4	4	Program pemeliharaan ketenteraman, ketertiban masyarakat dan pencegahan tindak kriminal	Penurunan jumlah konflik di lingkungan masyarakat (%)		7 %	73.000.000	6 %	73.165.462	Badan Kesatuan Bangsa dan Politik

Kode	Misi/ Tujuan/ Sasaran/ Program Pembangunan Daerah	Indikator Kinerja (Tujuan/ Impact/ Outcome)	Kondisi Kinerja Awal	Target Kinerja Program dan Kerangka Pendanaan				Perangkat Daerah Penanggung				
				Tahun 2019		Tahun 2020						
				Target	(Rp)	Target	(Rp)					
(1)	(2)	(3)	(4)	(5)	(6)	(7)	(8)	(17)				
Visi		Sulawesi selatan yang inovatif, produktif, kompetitif, inklusif dan berkarakter										
Misi		Meningkatkan produktivitas dan daya saing produk sumberdaya alam yang berkelanjutan										
Tujuan		Mengoptimalkan pengelolaan sumberdaya alam secara berdaya saing tanpa mengabaikan kelestarian dan daya dukung lingkungan hidup	Pertumbuhan PDRB Hijau (%)	7,23	7,2 – 7,6		7,4 – 7,8					
Sasaran		Meningkatnya produktivitas dan daya saing produk sektor perekonomian berbasis sumberdaya alam	Pertumbuhan PDRB Pertanian (%)	7,52	7,66		7,75					
			Pertumbuhan PDRB Peternakan (%)	6,12	6,58		6,97					
			Pertumbuhan PDRB Perikanan (%)	8,26	9,09		10,00					
			Pertumbuhan PDRB Kehutanan (%)	4,48	4,59		4,70					
			Pertumbuhan PDRB Pertambangan (%)	4,52	5,45		5,54					
1	5	5	1	1	Program hilirisasi pertanian (prioritas)	Nilai Hilirisasi Produksi Pertanian (Prioritas) (Rp)		369.485.250.000	75.817.194.500	454.237.909.693	92.950.000.000	Dinas Ketahanan Pangan, Tanaman Pangan dan Hortikultura
1	5	5	1	2	Program hilirisasi perkebunan (prioritas)	Nilai Hilirisasi Produksi Perkebunan (Prioritas) (Rp)	Rp	4.500.000.000,00	3.578.350.000,00	5.000.000.000,00	910.000.000,30	Dinas Perkebunan
1	5	5	1	3	Program hilirisasi peternakan (prioritas)	Nilai Hilirisasi Produksi Peternakan (Prioritas) (Rp)	Rp	2.699.254.000	2.699.254.000	6.102.887.585	6.102.887.585	Dinas Peternakan dan Kesehatan Hewan
1	5	5	1	4	Program hilirisasi perikanan (prioritas)	Nilai Hilirisasi Produksi Perikanan (Prioritas) (Rp)	Rp	17.845.099.432	47.509.319.050	19.387.011.205	37.577.410.000	Dinas Kelautan dan Perikanan
1	5	5	1	5	Program hilirisasi pertambangan (prioritas)	Nilai Hilirisasi Produksi Pertambangan (Prioritas) (Rp)	Rp	12.248.000.000.000	1.225.000.000	12.860.400.000.000	1.227.776.582	Dinas Energi dan Sumber Daya Mineral
1	5	5	1	7	Program pengembangan, pengelolaan dan konservasi sungai, danau dan sumber daya air lainnya (prioritas)	Cakupan Data Potensi Sumber Daya Air yang tersedia daya potensinya (Prioritas)	79.45 %	80 %	19.920.302.722	85 %	27.711.246.095	Dinas Sumber Daya Air, Cipta Karya dan Tata Ruang
1	5	5	1	8	Program eksplorasi sumber daya geologi, konservasi dan	Luas Wilayah Pemetaan (Prioritas) (Ha)	6.000 Ha	9200 Ha	4.869.000.000,0	8500 Ha	4.880.036.064,0	Dinas Energi dan Sumber
1	5	5	1	9	Program penataan hutan dan pemanfaatan hutan	Jumlah Produksi Hasil Hutan Kayu Olahan	68.34% %	64122.65 M3	1.069.600.000	76947.18 M3	5.005.000.000	Dinas Kehutanan
Sasaran		Terpeliharanya daya dukung lingkungan hidup dalam menjamin keberlanjutan pembangunan	Indeks Kualitas Lingkungan Hidup (IKLH)	73,24	75,43		78,01					
1	5	5	2	2	Program rehabilitasi hutan dan lahan (prioritas)	Indeks kualitas tutupan lahan (Prioritas)	58.40	60,50	14.517.881.500	62,70	10.527.000.000	Dinas Kehutanan
1	5	5	2	4	Program perlindungan hutan dan konservasi sumber daya alam hayati dan ekosistem	Persentase luas kebakaran hutan yang dikendalikan	100% %	100 %	5.217.220.000	100 %	8.021.000.000	Dinas Kehutanan



BAB 7

KINERJA PENYELENGGARAAN PEMERINTAHAN DAERAH



KINERJA PENYELENGGARA PEMERINTAH DAERAH TAHUN 2019-2020

**BAB 1
PENDAHULUAN**

**BAB 2
GAMBARAN KINERJA
PEMBANGUNAN**

**BAB 3
KERANGKA
EKONOMI DAERAH
DAN KEUANGAN DAERAH**

**BAB 4
TEMA, SASARAN
DAN PRIORITAS
PEMBANGUNAN**

**BAB 5
ARAH KEBIJAKAN
PEMBANGUNAN
KABUPATEN/KOTA**

**BAB 6
RENCANA KERJA DAN
PENDANAAN
PROGRAM PRIORITAS
PEMBANGUNAN DAERAH**

**BAB 7
KINERJA PENYELENGGARAAN
PEMERINTAH DAERAH**

NO.	INDIKATOR	2019	2020
1.	Indeks Pembangunan Manusia	71,58	72,18
2.	Pertumbuhan Ekonomi (%)	7,2 - 7,6	7,4 – 7,8
3.	Inflasi (%)	3,5-1,0	3,0-1,0
4.	Tingkat Pengangguran (%)	5,17	4,97
5.	PDRB PerKapita (Rp juta)	57,64	62,97
6.	Tingkat Kemiskinan (%)	8,78	8,46
7.	Indeks Ketimpangan Williamson	0,580	0,570
8.	Gini Ratio	0,385	0,376

Sumber :Hasil Proyeksi /Asumsi Bank Indonesia

TERIMA KASIH

